

## V 資料

この章では、サービス状況等の推移、他自治体との比較、分析などを掲載しています。

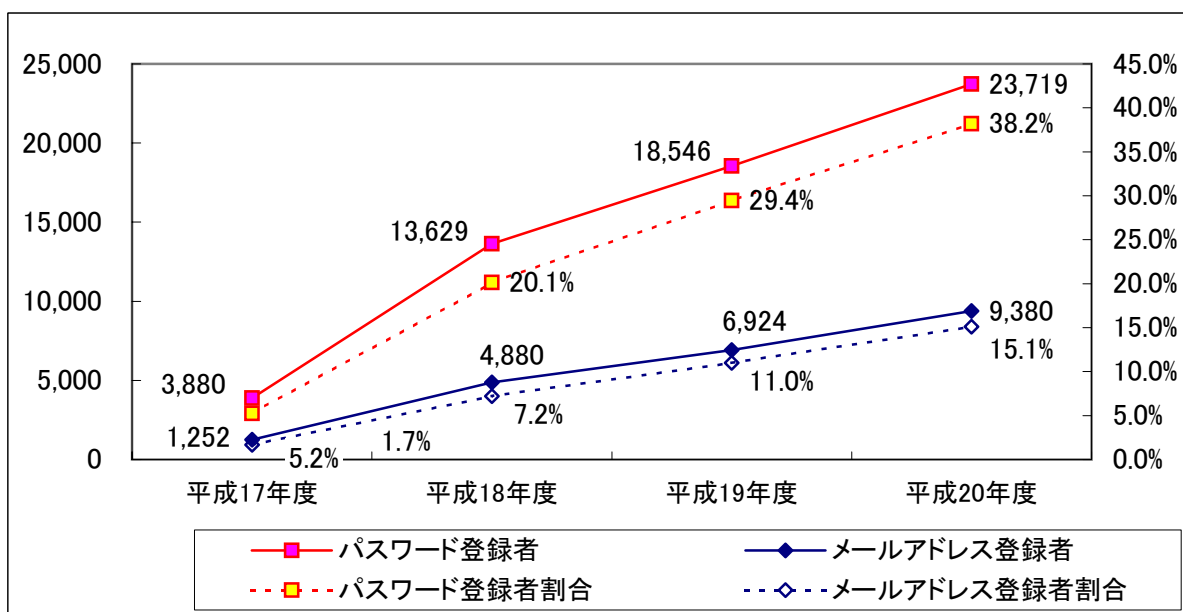
### 1 多摩市立図書館の推移・分析

#### (1) 登録者のうち、パスワード及びメールアドレスを登録している人の推移

図書館では、パスワード、メールアドレスの登録を推奨しています。インターネットなどで自分の利用状況を確認したり、リクエストしたりするためにはパスワードが必要であり、また、メールアドレスがあると迅速に連絡をすることができるからです。どちらの登録も増加しつつあります。

(単位：人 %)

		平成17年度	平成18年度	平成19年度	平成20年度
実数	登録者 (a)	74,233	67,738	63,001	62,091
	パスワード (b)	3,880	13,629	18,546	23,719
	メールアドレス (c)	1,252	4,880	6,924	9,380
割合	登録者	100.0%	100.0%	100.0%	100.0%
	パスワード (b/a)	5.2%	20.1%	29.4%	38.2%
	メールアドレス (c/a)	1.7%	7.2%	11.0%	15.1%



## (2) 館別利用状況の推移

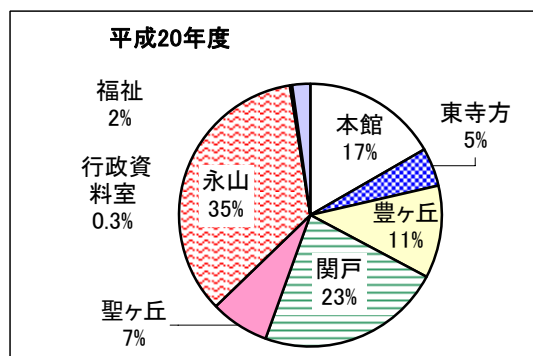
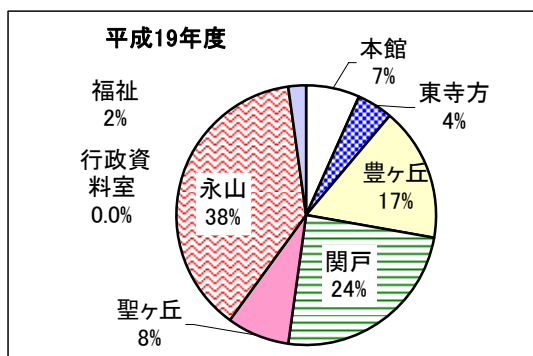
平成20年度は、平成19年度末に多摩センター地区に移転した本館が通年開館を行いました。そのため、館毎の利用割合が変化しています。

### 館別個人貸出者数\*の推移

(単位：人)

	平成16年度	平成17年度	平成18年度	平成19年度	平成20年度
多摩市立図書館(本館)	38,093	33,853	41,651	35,551	101,972
東寺方図書館	20,884	19,448	23,727	23,242	28,346
豊ヶ丘図書館	83,976	74,645	85,674	90,069	70,250
関戸図書館	114,227	107,645	124,342	130,133	138,384
聖ヶ丘図書館	42,111	37,737	42,120	41,196	45,036
永山図書館	197,889	185,607	206,132	202,503	211,219
行政資料室	—	—	—	0	1,722
福祉ショップ	—	—	2,335	11,555	14,189
個人貸出者数(計)	497,180	459,050	525,981	534,249	611,118

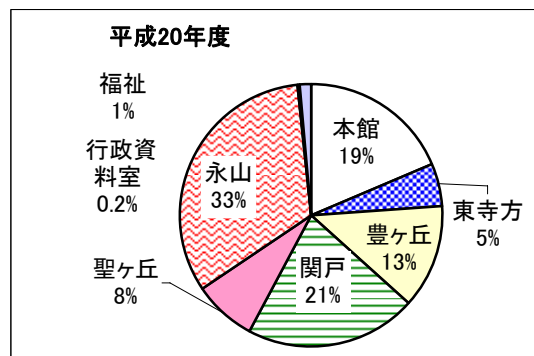
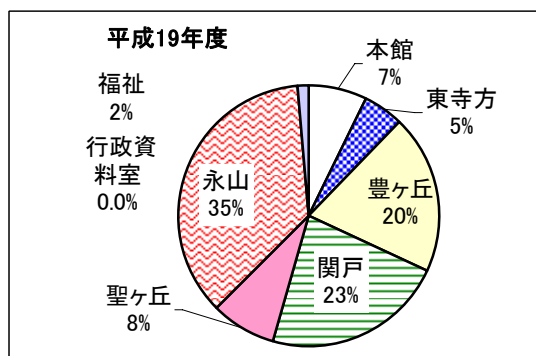
\* (1) の貸出者数は実数だが、ここは延べ数で表示



### 館別個人貸出点数\*の推移

(単位：点)

	平成16年度	平成17年度	平成18年度	平成19年度	平成20年度
多摩市立図書館(本館)	132,241	119,613	128,192	108,182	310,326
東寺方図書館	69,883	66,918	75,815	74,691	89,231
豊ヶ丘図書館	292,161	272,873	288,475	298,342	211,914
関戸図書館	317,159	302,286	321,701	338,874	351,715
聖ヶ丘図書館	135,991	126,958	125,872	121,508	129,038
永山図書館	571,347	551,321	564,165	540,955	549,462
行政資料室	—	—	—	0	3,606
福祉ショップ	—	—	4,319	22,707	22,499
個人貸出者数(計)	1,518,782	1,439,969	1,508,539	1,505,259	1,667,791

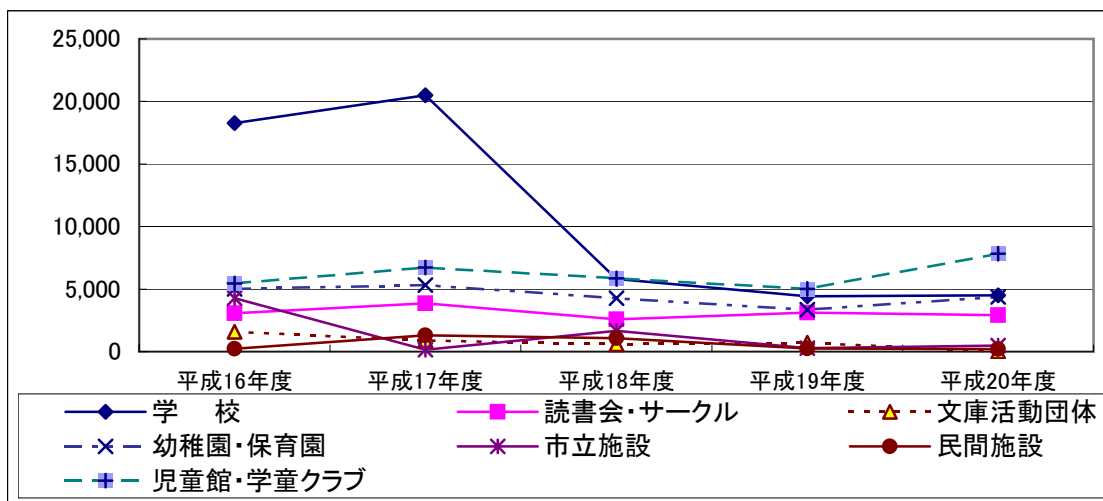


### (3) 団体利用の推移

従来は、学校への貸出は、不足している学校図書館の蔵書を補う意味もあり、長期間大量に貸出す方式でした。しかし、調べ学習の重要度が高まり、また、学校図書館の蔵書整備がある程度進んだため、平成18年度からは、学校図書館司書との連絡を密にしてよりきめ細かく調べ学習に対応する方式に切り替えました。その後、学校統合によりクラス数が減ったことなどにより利用総数としては減少傾向です。しかし、調べ学習や読書活動が盛んになり、各クラスの利用は活発になっています。

図書館の少ない時代に地域読書活動の重要な担い手となっていた文庫活動団体は、図書館網の整備に伴い、読書会や地域・施設の読み聞かせ活動などに転換して行き、その結果、平成20年度の貸出実績は初めて0となりました。

		平成16年度	平成17年度	平成18年度	平成19年度	平成20年度
学 校	団体数	31	33	35	29	28
	貸出冊数	18,269	20,491	5,797	4,418	4,516
読書会・サークル	団体数	39	43	41	43	44
	貸出冊数	3,058	3,876	2,597	3,111	2,915
文庫活動団体	団体数	7	2	2	1	0
	貸出冊数	1,584	884	600	710	0
幼稚園・保育園	団体数	18	18	16	20	19
	貸出冊数	5,008	5,319	4,283	3,351	4,369
市立施設	団体数	10	10	4	4	4
	貸出冊数	4,271	161	1,654	289	482
民間施設	団体数	7	9	11	9	7
	貸出冊数	233	1,295	1,076	246	214
児童館・学童クラブ	団体数	18	18	18	17	21
	貸出冊数	5,456	6,722	5,864	5,014	7,832
合 計	団体数	130	133	127	122	123
	貸出冊数	37,879	38,748	21,871	17,139	20,328



#### (参考) 利用規定

	市立小中学校	読書会・サークル	文庫活動団体	幼稚園・保育園	市立施設	民間施設	児童館・学童クラブ
冊数	50冊				1,000冊		2,500冊
期間	1ヶ月	3ヶ月			1年		