

## V 資料

この章では、サービス状況等の推移、他自治体との比較、分析などを掲載しています。

### 1 統計資料

#### (1) パスワード及びメールアドレス登録者の推移

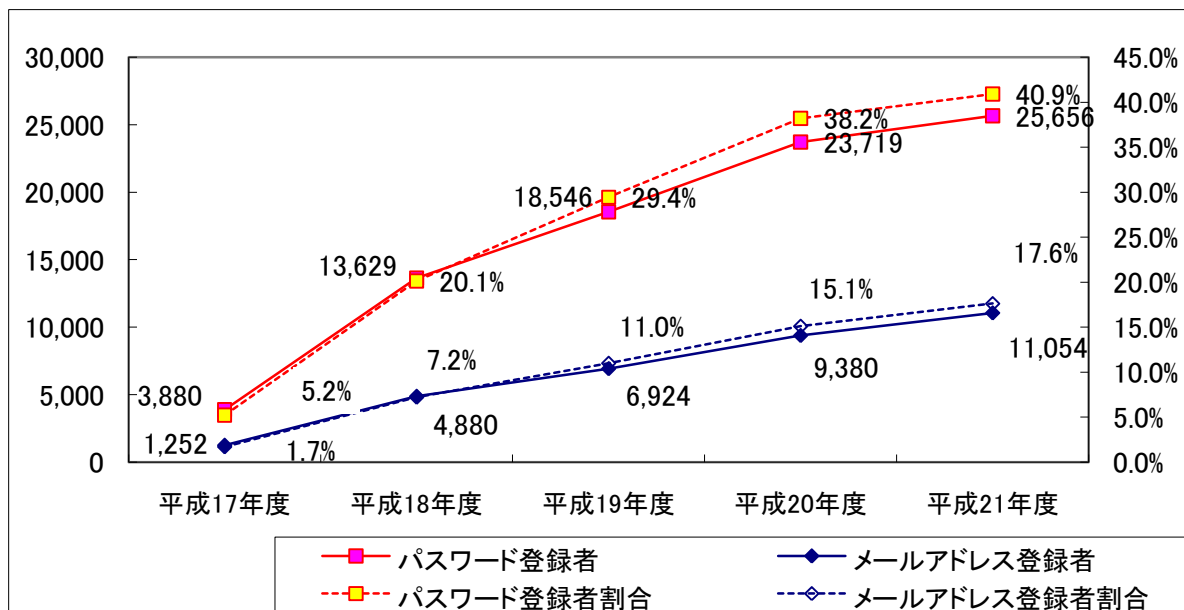
図書館では、パスワード、メールアドレスの登録を推奨しています。

インターネットや館内の利用者用端末で、自分の利用状況を確認したりリクエストしたりするためには、パスワードが必要ですし、メールアドレスがあると迅速に連絡をすることができるからです。どちらの登録も増加しつつあります。

(単位：人 %)

		平成17年度	平成18年度	平成19年度	平成20年度	平成21年度
実数	利用登録者 (a)	74,233	67,738	63,001	62,091	62,715
	パスワード (b)	3,880	13,629	18,546	23,719	25,656
	メールアドレス(c)	1,252	4,880	6,924	9,380	11,054
割合	利用登録者	100.0%	100.0%	100.0%	100.0%	100.0%
	パスワード(b/a)	5.2%	20.1%	29.4%	38.2%	40.9%
	メールアドレス(c/a)	1.7%	7.2%	11.0%	15.1%	17.6%

(単位：人 %)



## (2) 館別利用状況の推移

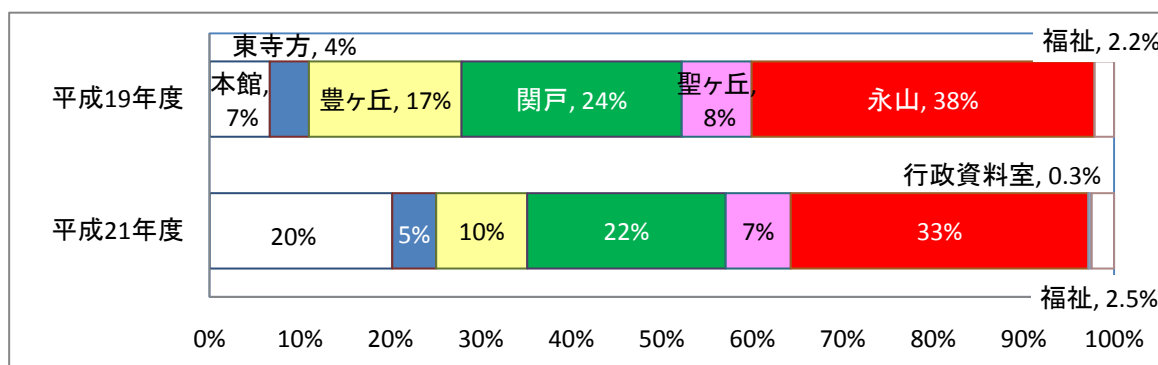
平成19年度末に、多摩センター地区に本館が移転しました。その前後で館毎の利用割合が変化しています。

### 館別個人貸出者数\*の推移

(単位：人)

	平成17年度	平成18年度	平成19年度	平成20年度	平成21年度
多摩市立図書館(本館)	33,853	41,651	35,551	101,972	134,127
東寺方図書館	19,448	23,727	23,242	28,346	32,347
豊ヶ丘図書館	74,645	85,674	90,069	70,250	66,695
関戸図書館	107,645	124,342	130,133	138,384	145,811
聖ヶ丘図書館	37,737	42,120	41,196	45,036	47,622
永山図書館	185,607	206,132	202,503	211,219	218,557
行政資料室	—	—	0	1,722	2,235
福祉ショップ	—	2,335	11,555	14,189	16,611
個人貸出者数(計)	459,050	525,981	534,249	611,118	664,005

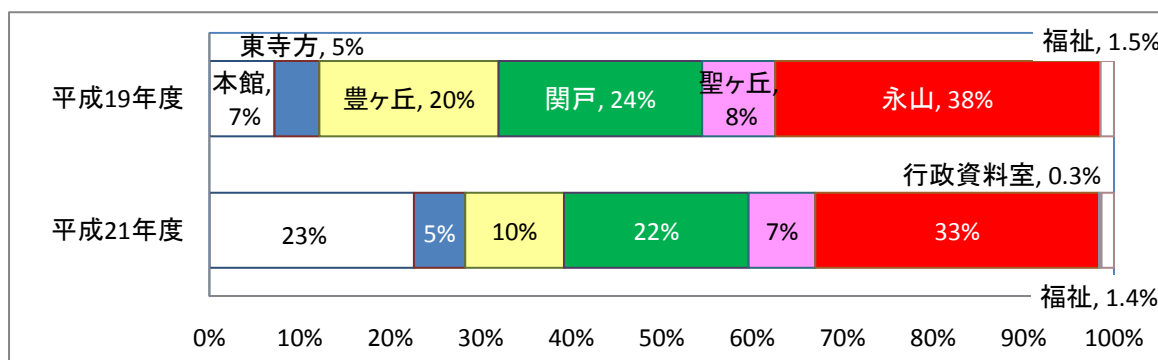
\* (1)の登録者数は実数。(2)は延べ数で表示。



### 館別個人貸出点数\*の推移

(単位：点)

	平成17年度	平成18年度	平成19年度	平成20年度	平成21年度
多摩市立図書館(本館)	119,613	128,192	108,182	310,326	405,413
東寺方図書館	66,918	75,815	74,691	89,231	101,222
豊ヶ丘図書館	272,873	288,475	298,342	211,914	195,963
関戸図書館	302,286	321,701	338,874	351,715	365,464
聖ヶ丘図書館	126,958	125,872	121,508	129,038	132,182
永山図書館	551,321	564,165	540,955	549,462	561,963
行政資料室	—	—	0	3,606	4,610
福祉ショップ	—	4,319	22,707	22,499	24,888
個人貸出者数(計)	1,439,969	1,508,539	1,505,259	1,667,791	1,791,705



### (3) 団体利用の推移

従来の団体利用は、図書館の少ない時代に地域の子どもたちに本を提供したり、学校図書館の不足している蔵書を補ったりと、長期間大量の本を貸し出す方式が主流でした。

図書館の整備、学校図書館の充実などに伴い、調べ学習、読書会や学校・地域での読み聞かせ活動など、特定のテーマの本を一定期間利用するきめ細やかな利用が増えて来ました。

そのため、学校については平成18年度からは、学校図書館司書との連絡を密にしてよりきめ細かく調べ学習に対応する方式に切り替えました。学校統合によりクラス数が減ったため利用総数としては減少傾向ですが、1クラスあたりの利用は活発になっています。

また、地域文庫は、図書館の少ない時代に地域の子どもたちに本を提供する重要な担い手でしたが、現在は地域・施設の読み聞かせなどに活動を移し、文庫活動団体としての実績は平成20年度から0となっています。

学校の利用については、「Ⅲ-5-(3) 市立小・中学校への支援、学校連携」もごらんください。

		平成17年度	平成18年度	平成19年度	平成20年度	平成21年度
学 校	団体数	33	35	29	28	26
	貸出冊数	20,491	5,797	4,418	4,516	4,493
読書会・ サークル	団体数	43	41	43	44	45
	貸出冊数	3,876	2,597	3,111	2,915	2,842
文庫活動団体	団体数	2	2	1	0	0
	貸出冊数	884	600	710	0	0
幼稚園・保育園	団体数	18	16	20	19	18
	貸出冊数	5,319	4,283	3,351	4,369	4,044
市立施設	団体数	10	4	4	4	5
	貸出冊数	161	1,654	289	482	539
民間施設	団体数	9	11	9	7	7
	貸出冊数	1,295	1,076	246	214	518
児童館・ 学童クラブ	団体数	18	18	17	21	20
	貸出冊数	6,722	5,864	5,014	7,832	10,694
合 計	団体数	133	127	122	123	121
	貸出冊数	38,748	21,871	17,139	20,328	23,130

